

# 14型 鋼板スパンドレル


ガルバリウム鋼板 / 塩ビ鋼板 / フッ素鋼板

100 / 120 / 150 / 200 / 300 / K140 ※(105・145)はご相談下さい。

単位:mm


## 目地ありH型

面幅	100/120/150
板厚	0.5



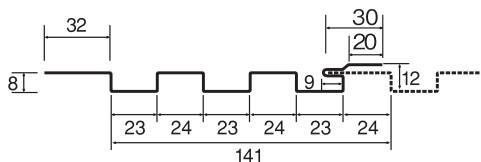
## 目地なしHC型

面幅	100/120/150
板厚	0.5



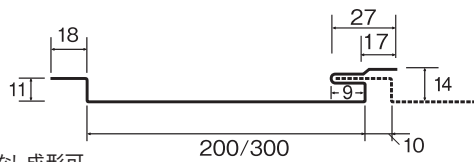
## リブタイプK型

働き幅	141
板厚	0.5



## 受注生産品 H型

面幅	200/300
板厚	0.5



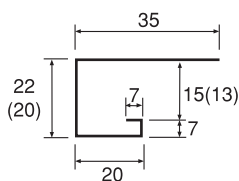
※目地なし成形可

## 付属品

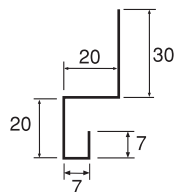
スパンドレル共材 定尺寸法 L:3000mm ( )内寸法はK型寸法となります

単位:mm

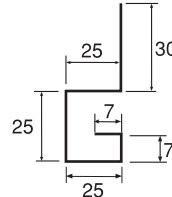
### Y-10(廻り縁)



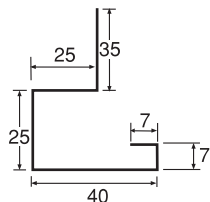
### Y-20(タテ用ジョイナー)



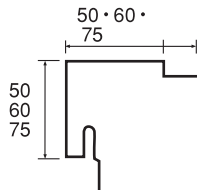
### Y-30(水切)



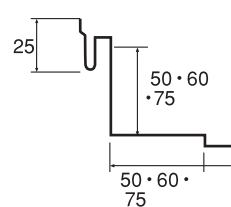
### Y-35(軒天水切)



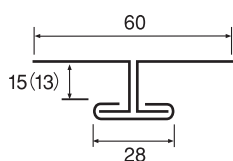
### Y-40(出隅)



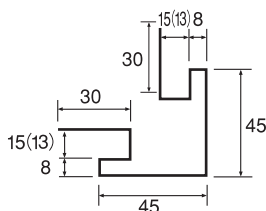
### Y-50(入隅)



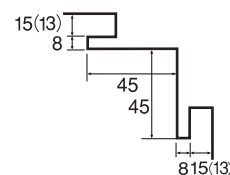
### Y-60(Hジョイナー)



### Y-4(横張用出隅)



### Y-5(横張用入隅)



※K型用Y40・Y50は別途対応致します。