


KBリフレッシュルーフ

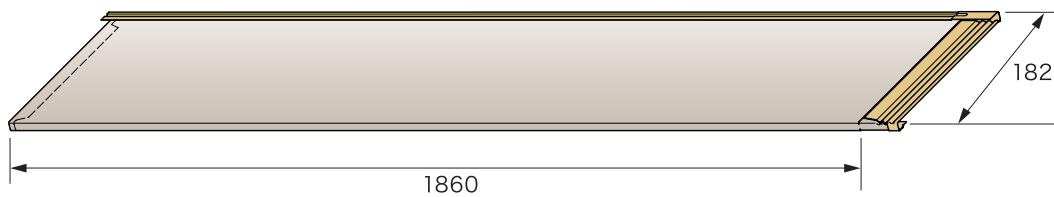


特長

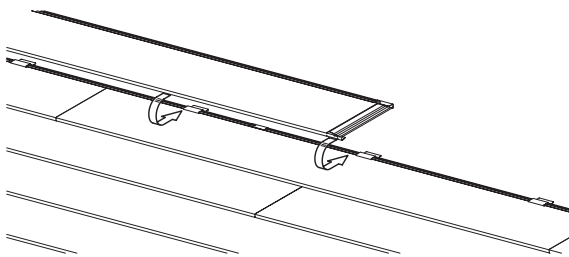
- 既設の着色ストレート平瓦を剥がさずに、屋内は平常通り使用しながら施工ができるため経済的です。
- 軽量の金属板で重ね葺きのため、地震に強く建物に負担をかけません。
- 横ジョイント部に水切り裏板が不要な定尺工法です。
- 防水性に優れた構造で、信頼性の高い屋根仕上がりです。
- スーパールーフィングを裏貼りしたノイズカット材を用いると、結露による裏面腐食の心配がなく鋼板屋根特有の音が軽減されます。

製品図

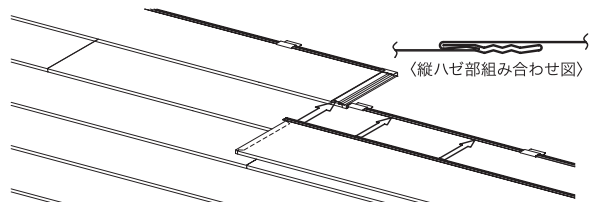
単位:mm



①下段の本体と組み合わせる。

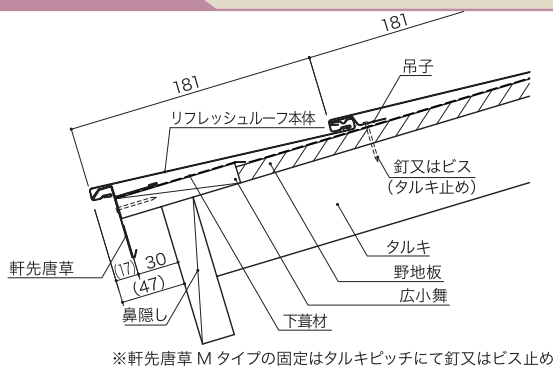


②更に、先に葺いた本体と縦ハゼを組み、奥に押し込み前後ハゼを組み合わせる。

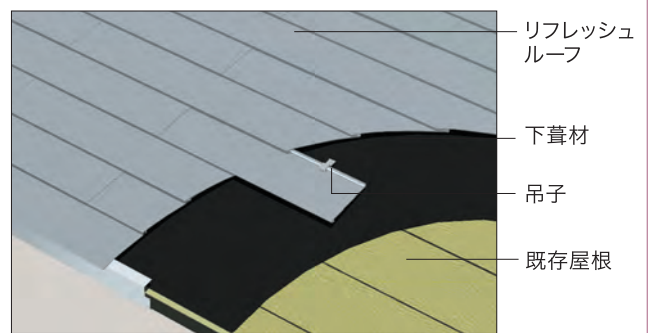


※本体は軒側から見て左側から右方向へ葺いて行きます。
※本体の縦ハゼは深く組み合わせて下さい。

施工断面図



構成図



●この構成図はスーパーフィングの裏張りをしない葺き板を用いた施工例です。

製品仕様

働き幅	182mm (長さ1,820mm)
適正板厚	0.35~0.4mm (ステンレスは0.4mm)
使用材料	GL鋼板、フッ素鋼板、アルミめっき鋼板、他
適正勾配	30/100
標準色	黒色、新茶色、緑色 (つや消し)
吊子	@455mm止め (カラー釘1.2φ×ℓ45別売)
梱包単位	1,860×10枚 (1坪)

構成部材

