

KBクィーンルーフ1型

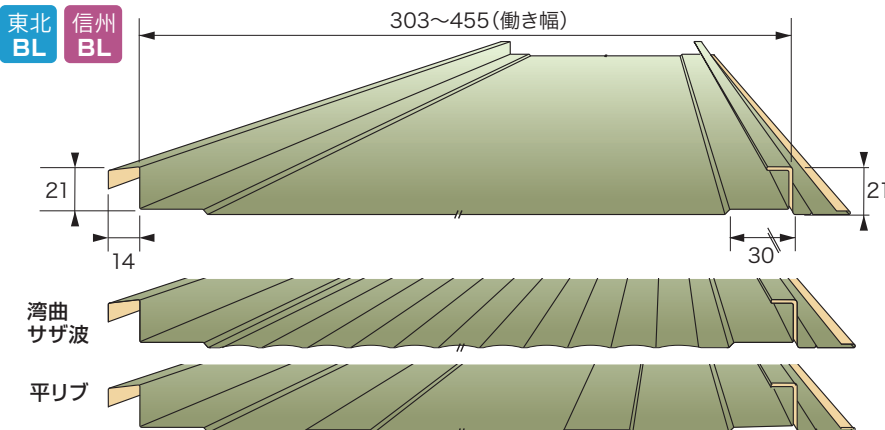


特長

- ホットメルト止水材使用で、優れた防水性。
- 部分吊子不要で施工性UP。
- アーチ・暖勾配屋根に多く採用されています。
- 働き幅も自由自在!!

製品図

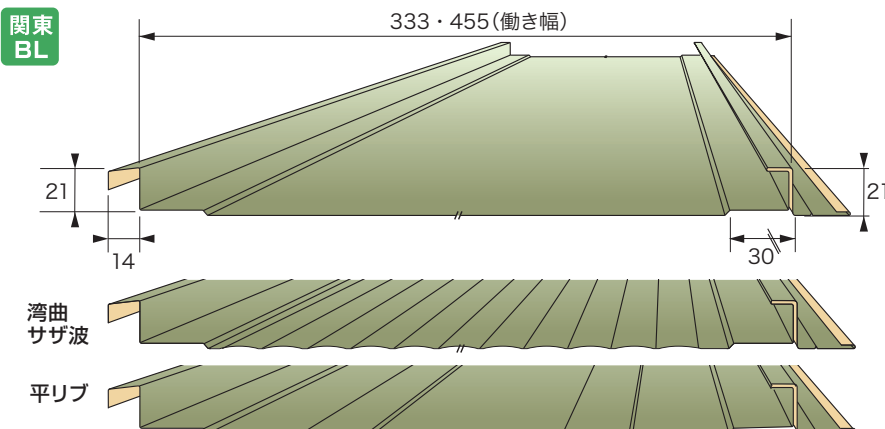
単位:mm



製品仕様

働き幅	303mm~455mm
適正板厚	0.35mm~0.4mm (0.5mm)
使用材料	GL鋼板、フッ素鋼板、アルミめっき鋼板、他
適正勾配	5/100
最小曲R	半径7m アーチ時はさざ波タイプとなります

※防水テープ取付可能
※ホットメルト対応



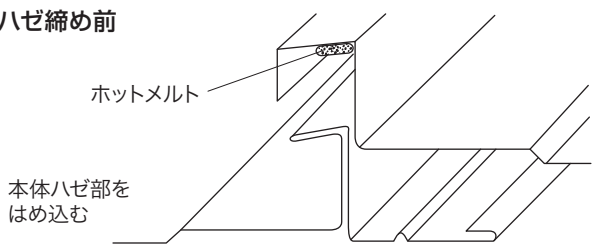
製品仕様

働き幅	333mm・455mm
適正板厚	0.35mm~0.4mm (0.5mm)
使用材料	GL鋼板、フッ素鋼板、アルミめっき鋼板、他
適正勾配	5/100
最小曲R	半径7m アーチ時はさざ波タイプとなります

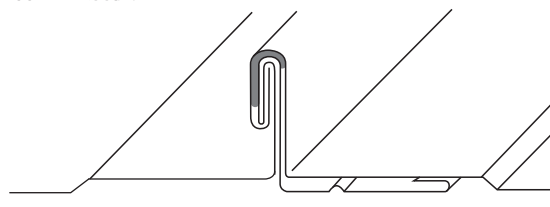
※防水テープ取付可能
※ホットメルト対応

施工断面

ハゼ締め前



ハゼ締め圧着後



Note 付属部品は、P85~P86 をご参照ください。

ホームページ <http://www.kyowa-kb.co.jp/>
最新情報の閲覧や製品CADデータのダウンロードが行えます。