

# 立平葺



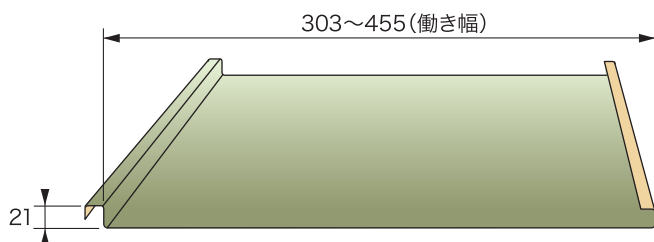
## 特長

- 防水テープを使用で、優れた防水性。
- 機能性と経済性を備えたスタンダード商品。

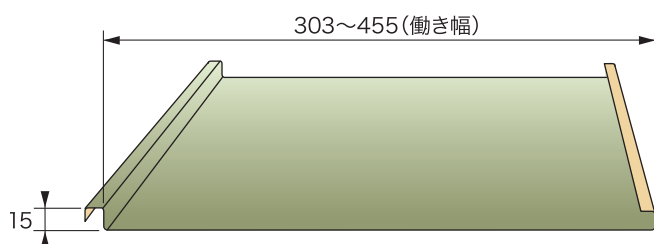
### 製品図

単位:mm

東北  
BL

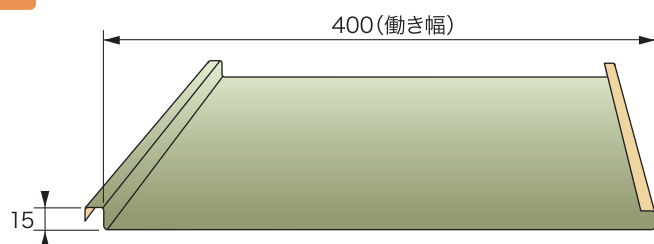


東北  
BL



信州  
BL

新潟



### 製品仕様

働き幅	303~455mm
適正板厚	0.35~0.5mm
使用材料	GL鋼板、フッ素鋼板、他
適正勾配	5/100以上(一般地域)
最小曲R	半径4m

### 製品仕様

働き幅	303~455mm
適正板厚	0.35~0.5mm
使用材料	GL鋼板、フッ素鋼板、他
適正勾配	5/100以上(一般地域)
最小曲R	半径4m

### 製品仕様

働き幅	400mm
適正板厚	0.35~0.4mm
使用材料	GL鋼板、フッ素鋼板、他
適正勾配	5/100以上(一般地域)
最小曲R	半径4m

※新潟はご相談ください

## 縦葺工法



### ハゼ締め形状

