

KBクィーンルーフ2型・3型



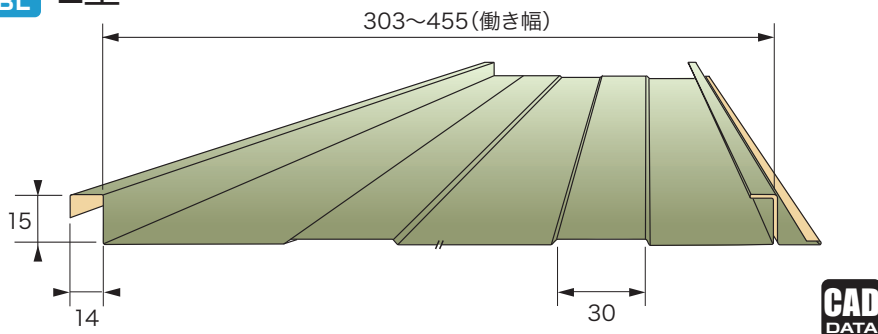
特長

- 防水テープを使用で、優れた防水性。
- 部分吊子不要で施工性UP。
- アーチ・暖勾配屋根に多く採用されています。

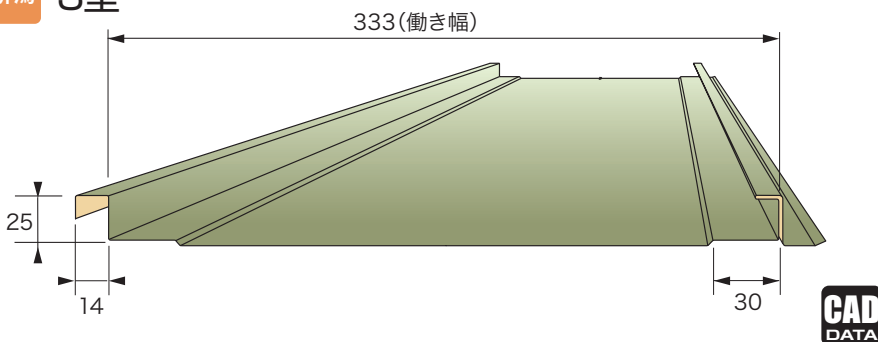
製品図

単位: mm

東北 BL 2型



新潟 3型



製品仕様 2型

働き幅	303mm~455mm
適正板厚	0.35mm~0.5mm
使用材料	GL鋼板、フッ素鋼板、アルミめっき鋼板、他
適正勾配	5/100
最小曲R	半径7m アーチ時はさざ波タイプとなります

※防水テープ取付可能

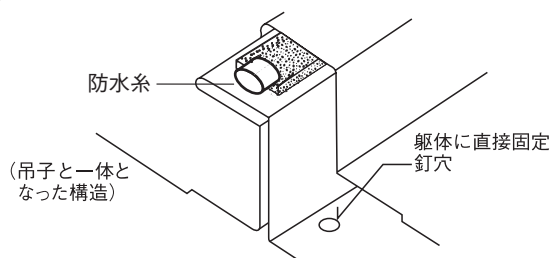
製品仕様 3型

働き幅	333mm
適正板厚	0.35mm~0.5mm
使用材料	GL鋼板、フッ素鋼板、アルミめっき鋼板、他
適正勾配	5/100
最小曲R	半径7m アーチ時はさざ波タイプとなります

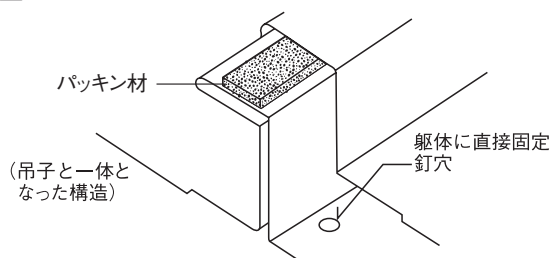
※防水テープ取付可能

施工断面

2型



3型



Note 付属部品は、P87~P88をご参照ください。

ホームページ <http://www.kyowa-kb.co.jp/>
最新情報の閲覧や製品CADデータのダウンロードが行えます。