

KBルーフ折板二重葺断熱工法

断熱性能 $0.264W/(m^2 \cdot K)$ [$0.227kcal/(m^2h^{\circ}C)$]

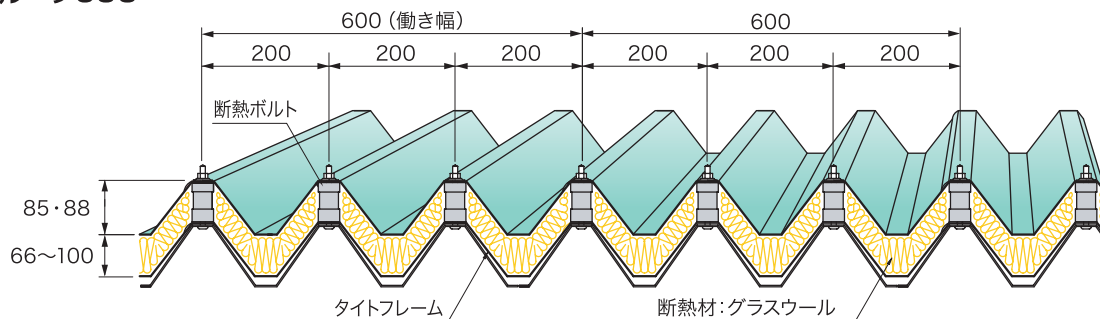
特長

- 二重折板の間に断熱材を敷き詰める事で、断熱性が向上し、冷暖房のロスを抑える効果があります。

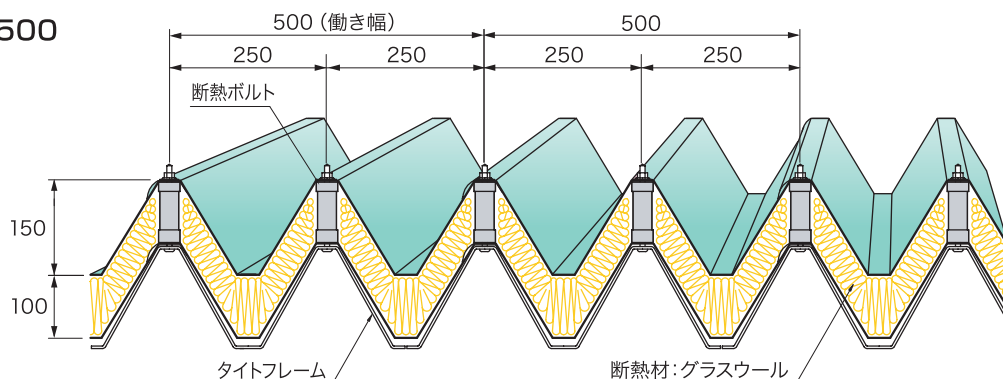
製品図

単位: mm

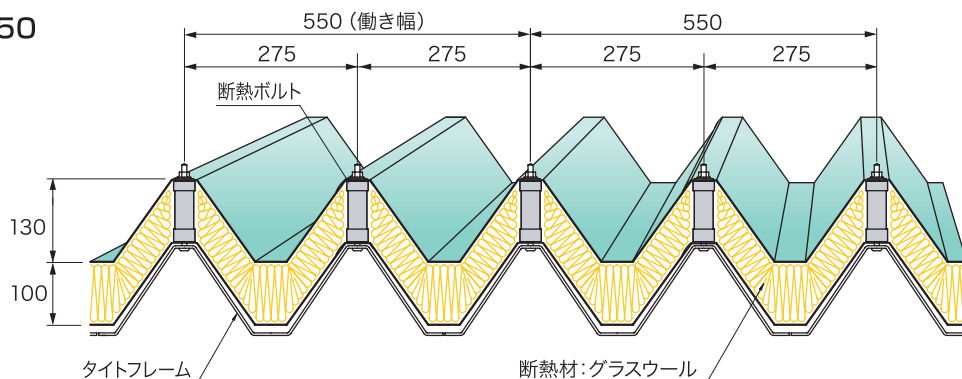
KBルーフ600



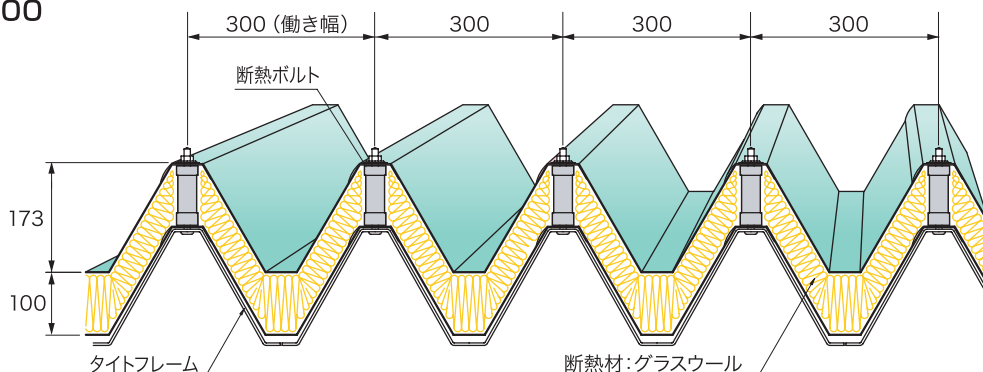
KBルーフ500



KBルーフ550



KBルーフ300



特殊工法折板

Note 付属部品は、P43～P48をご参照ください。

ホームページ <http://www.kyowa-kb.co.jp/>
最新情報の閲覧や製品CADデータのダウンロードが行えます。