


心木なし瓦棒葺



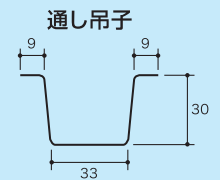
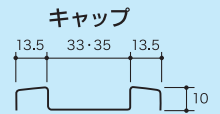
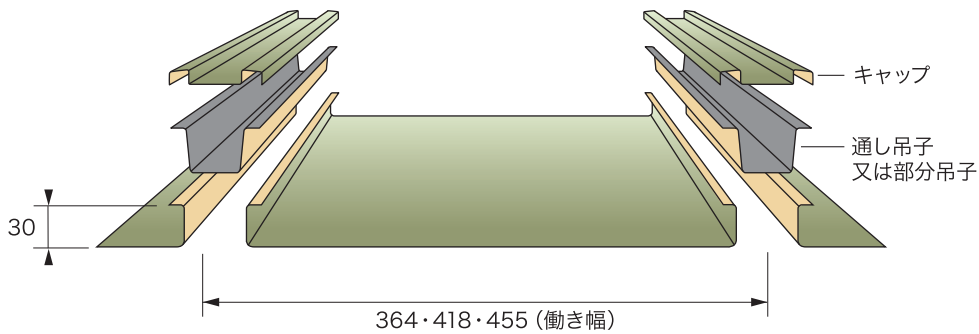
特長

- 住宅から大型物件に使用されています。

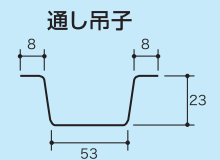
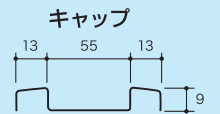
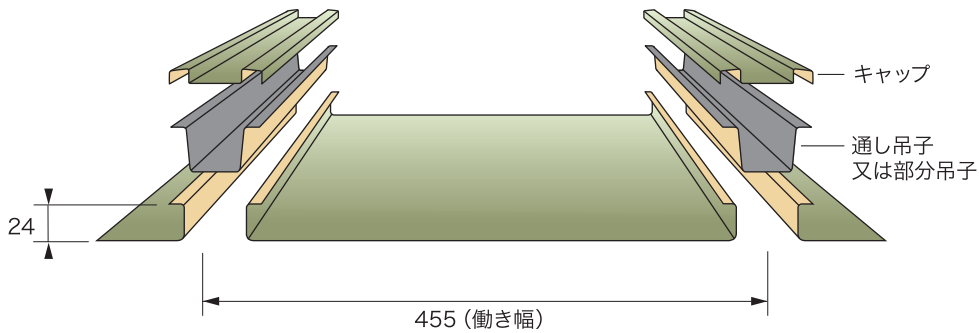
製品図

単位:mm

関東 BL 東北 BL 信州 BL 新潟 ドブ(溝坂)



信州 BL 林式



☀ 太陽光発電システム設置の場合は下地強度、留付けビス、留付けピッチなどの施工基準が設置されております。施工前に必ずご確認ください。

製品仕様

働き幅	364mm、418mm、455mm
適正板厚	0.35~0.4mm
使用材料	GL鋼板、フッ素鋼板、 アルミめっき鋼板、他
適正勾配	5/100以上

