

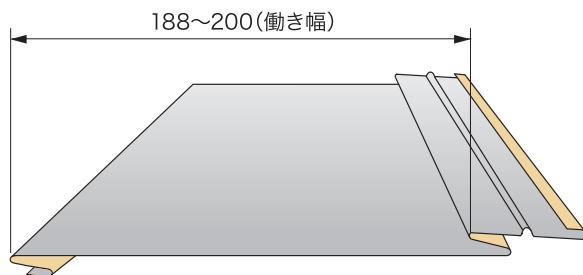
## 特長

- 和風・洋風、全ての建物に順応する屋根材。
- 垂木や野地板に直接ビス止めで、簡単施工！

### 1段 製品図

単位:mm

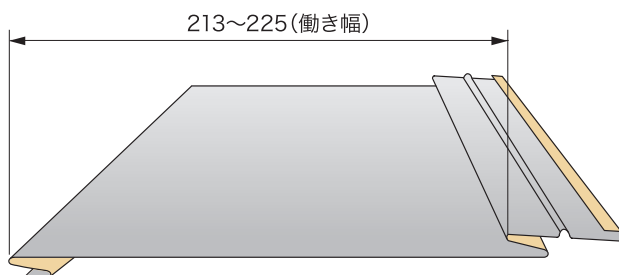
関東  
BL 信州  
BL  
 W192 W200  
東北  
BL 新潟  
 W188 W200



### 製品仕様

働き幅	188~200mm
適正板厚	0.35~0.4mm
使用材料	GL鋼板、フッ素鋼板、他
適正勾配	30/100以上
板幅	303mm

東北  
BL



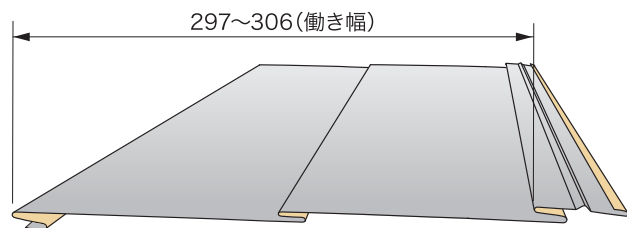
### 製品仕様

働き幅	213~225mm
適正板厚	0.35~0.4mm
使用材料	GL鋼板、フッ素鋼板、他
適正勾配	30/100以上
板幅	333mm

### 2段 製品図

単位:mm

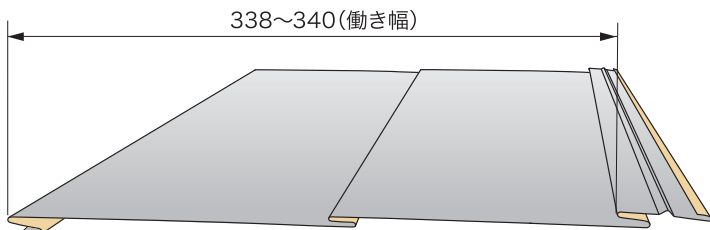
東北  
BL 信州  
BL  
 W306 W297  
 W300 W306  
新潟  
 W306



### 製品仕様

働き幅	297~306mm
適正板厚	0.35~0.4mm
使用材料	GL鋼板、フッ素鋼板、他
適正勾配	30/100以上
板幅	457mm

東北  
BL



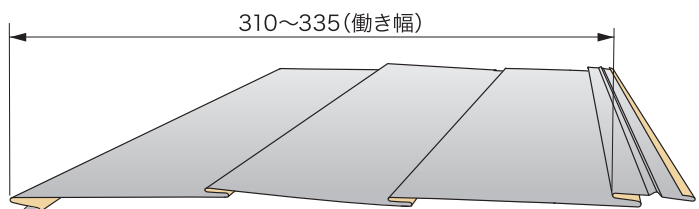
### 製品仕様

働き幅	338~340mm
適正板厚	0.35~0.4mm
使用材料	GL鋼板、フッ素鋼板、他
適正勾配	30/100以上
板幅	491mm

### 3段 製品図

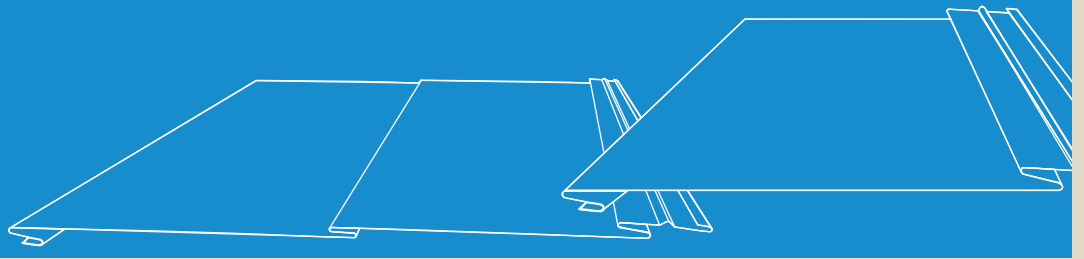
単位:mm

東北  
BL



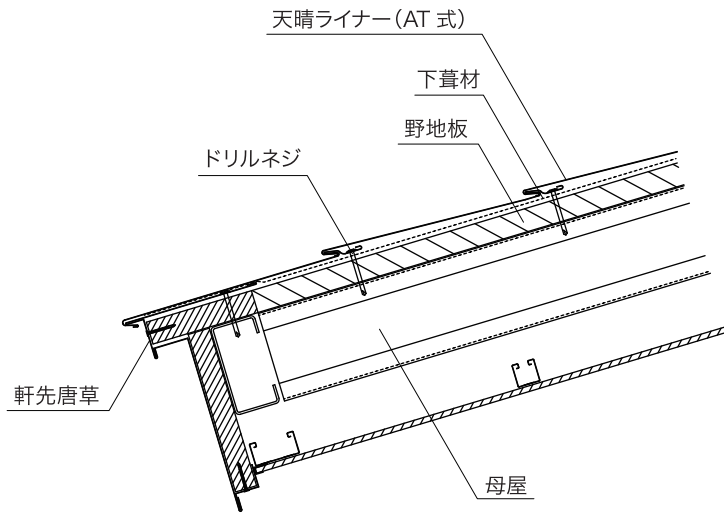
### 製品仕様

働き幅	310~335mm
適正板厚	0.35~0.4mm
使用材料	GL鋼板、フッ素鋼板、他
適正勾配	30/100以上
板幅	491mm



施工断面図

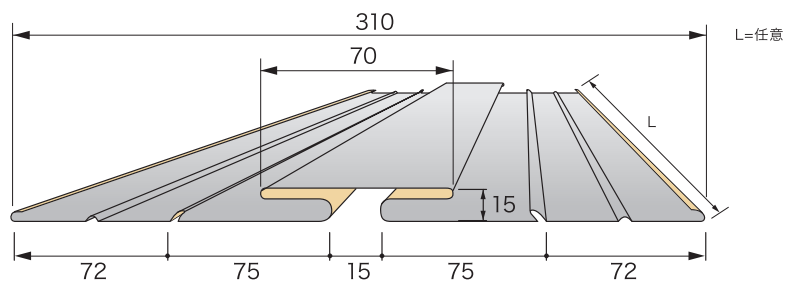
単位:mm



部材 製品図

単位:mm

東北 BL AT ジョイナー



Note 付属部品は、P87～P88をご参照ください。

ホームページ <http://www.kyowa-kb.co.jp/>  
最新情報の閲覧や製品CADデータのダウンロードが行えます。