

天晴ステップ (段葺)

特長

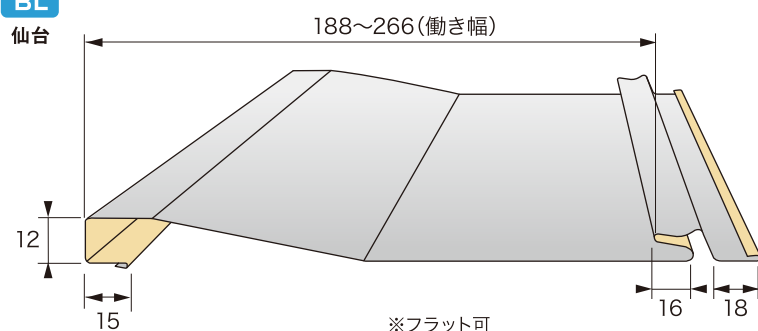
- 捨て板一体式なので垂木や野地板に直接ビス止めで、簡単施工!
- 大型物件から住宅の屋根まで幅広い建築物に対応。

製品図

単位: mm

東北
BL

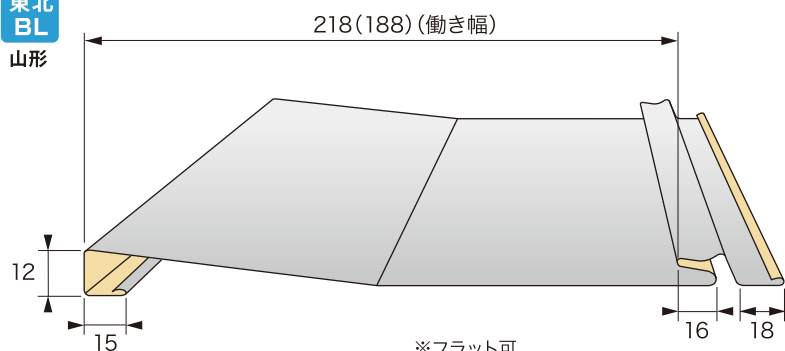
仙台



※フラット可

東北
BL

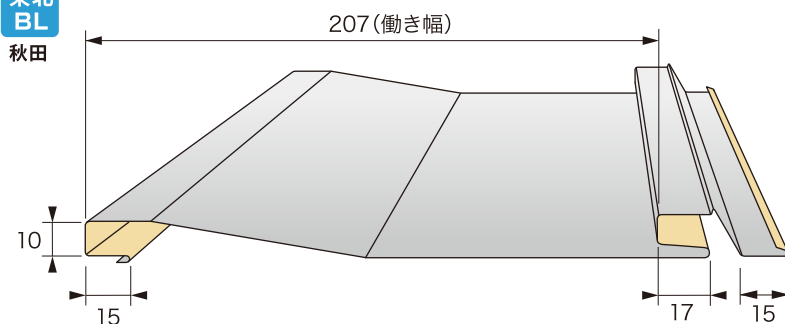
山形



※フラット可

東北
BL

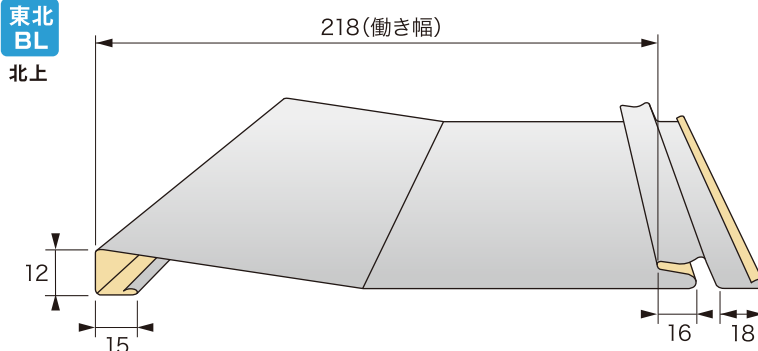
秋田



※フラット可

東北
BL

北上



※フラット可

製品仕様

働き幅	188~266mm
適正板厚	0.35mm~0.5mm
適正勾配	30/100
使用材料	GL鋼板、フッ素鋼板、 アルミめっき鋼板、他

製品仕様

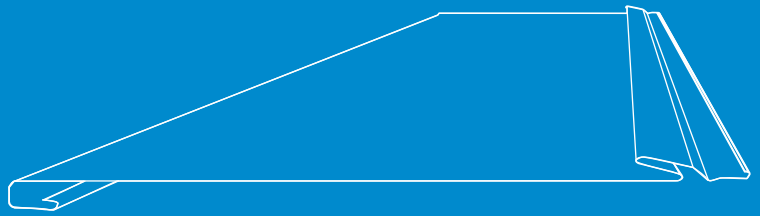
働き幅	188mm
適正板厚	0.35mm~0.5mm
適正勾配	30/100以上 (一般地域)
使用材料	GL鋼板、フッ素鋼板、 アルミめっき鋼板、他

製品仕様

働き幅	207mm
適正板厚	0.35mm~0.5mm
適正勾配	30/100以上 (一般地域)
使用材料	GL鋼板、フッ素鋼板、 アルミめっき鋼板、他

製品仕様

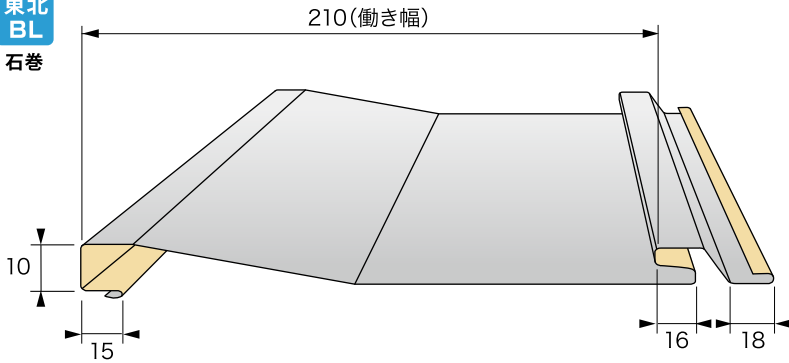
働き幅	218mm
適正板厚	0.35mm~0.5mm
適正勾配	30/100以上 (一般地域)
使用材料	GL鋼板、フッ素鋼板、 アルミめっき鋼板、他



製品図

単位:mm

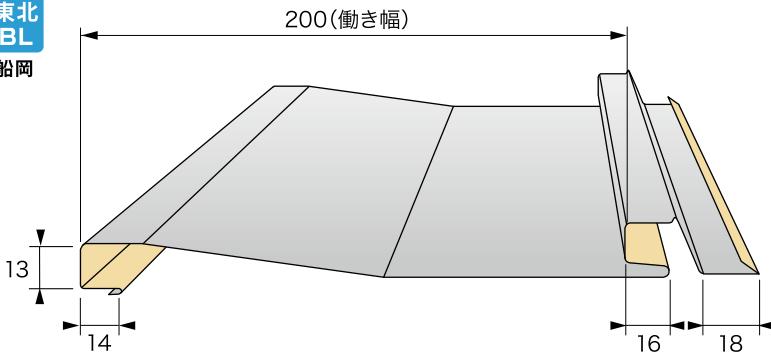
東北
BL
石巻



製品仕様

働き幅	210mm
適正板厚	0.35mm~0.4mm
適正勾配	30/100以上
使用材料	GL鋼板、フッ素鋼板、 アルミめっき鋼板、他

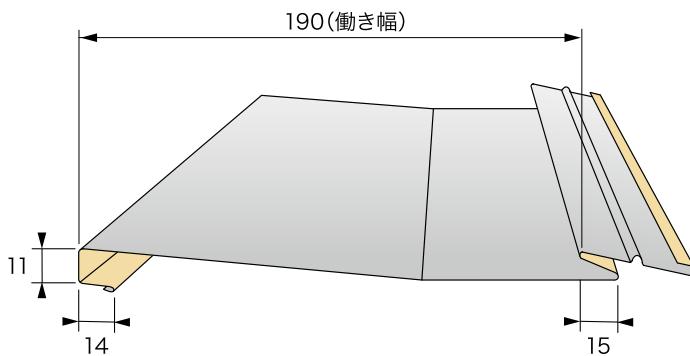
東北
BL
船岡



製品仕様

働き幅	200mm
適正板厚	0.35mm~0.4mm
適正勾配	30/100以上
使用材料	GL鋼板、フッ素鋼板、 アルミめっき鋼板、他

新潟



製品仕様

働き幅	190mm
適正板厚	0.35mm~0.4mm
適正勾配	30/100以上
使用材料	GL鋼板、フッ素鋼板、 アルミめっき鋼板、他



Note 付属部品は、P85~P86 をご参照ください。

ホームページ <http://www.kyowa-kb.co.jp/>
最新情報の閲覧や製品CADデータのダウンロードが行えます。

天晴ステップ(段葺)

天晴ステップ H-20(段葺) 吊子工法

特長

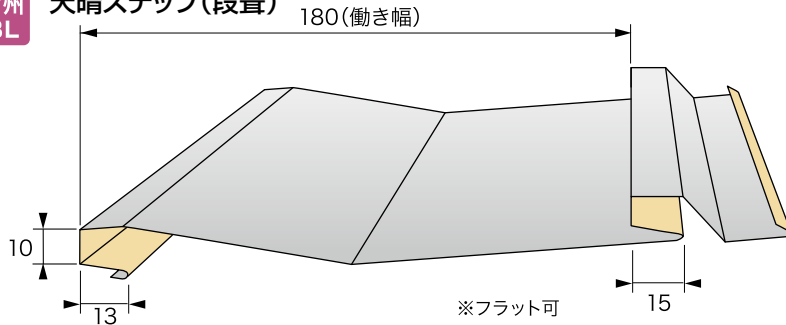
- 捨て板一体式なので垂木や野地板に直接ビス止めで、簡単施工!
- 大型物件から住宅の屋根まで幅広い建築物に対応。

製品図

単位:mm

信州
BL

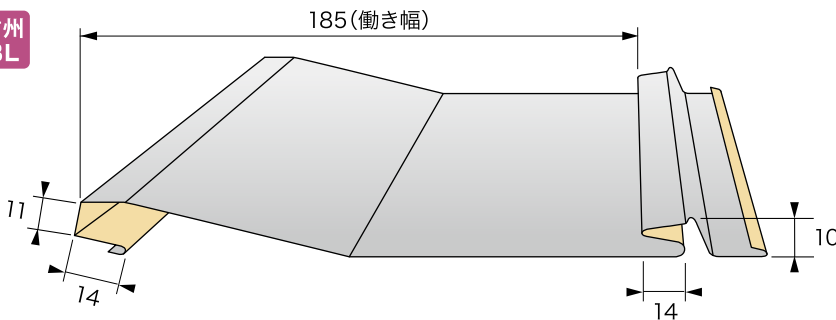
天晴ステップ(段葺)



製品仕様

働き幅	180mm
適正板厚	0.35mm~0.4mm
適正勾配	30/100以上
使用材料	GL鋼板、フッ素鋼板、アルミめっき鋼板、他

信州
BL



製品仕様

働き幅	185mm
適正板厚	0.35mm~0.5mm
適正勾配	30/100以上
使用材料	GL鋼板、フッ素鋼板、アルミめっき鋼板、他

特長

- 吊子工法で役物部材も充実!!
- 中・大型物件に最適です。

製品図

単位:mm

東北
BL

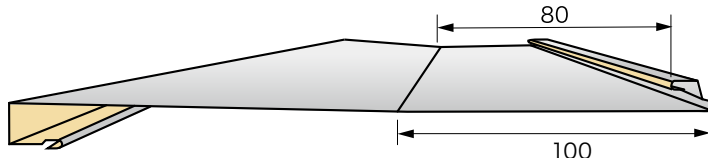
天晴ステップH-20(段葺)吊子工法



製品仕様

働き幅	206~358mm
適正板厚	0.4~0.6mm
適正勾配	30/100以上
使用材料	GL鋼板、フッ素鋼板、アルミめっき鋼板、他

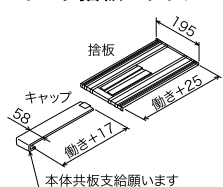
Mタイプ



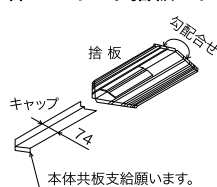
製品図

単位:mm

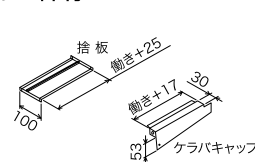
横ジョイント捨て板・キャップ



降り棟ジョイント捨て板・キャップ



ケラバ部材1



吊子金具

